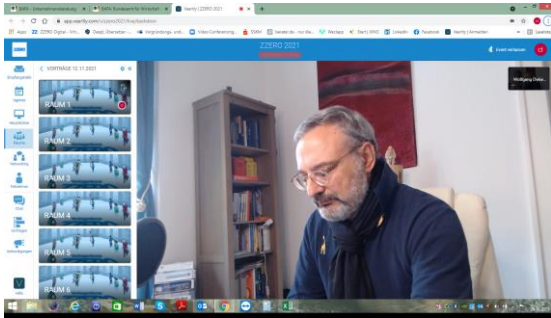


Verteiler: an alle Referenten:innen

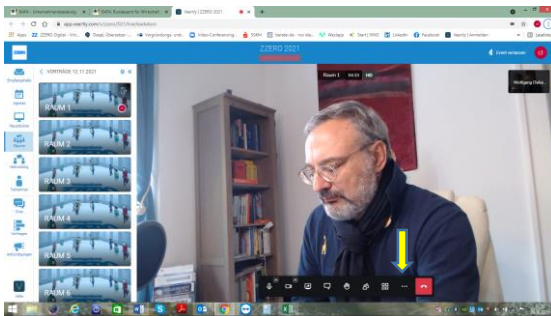
Veröffentlichung: unter Downloads

Eigenen Hintergrund auswählen

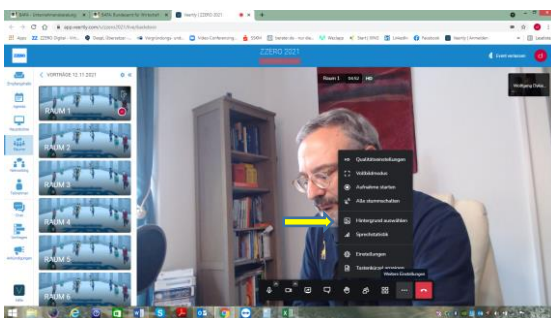
Schritt 1: Den entsprechenden Referentenraum betreten



Schritt 2: Mit der Maus an den unteren Bildschirmrand gehen bis die Taskleiste erscheint



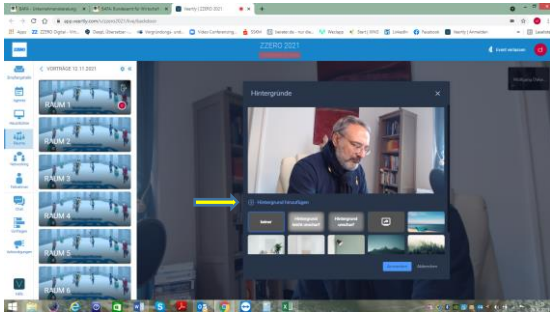
Schritt 3: Auf die 3 Punkte klicken, dann „Hintergrund auswählen“ anklicken



Schritt 4: Entweder einen der vorbereiteten Hintergründe auswählen oder das Pluszeichen
„Hintergrund hinzufügen“



ZZERO



Unsere Sponsorpartner:

ZZERO - Gründermesse 2022

