



## Technik-Handout #1

Verteiler: an alle Referenten:innen

Veröffentlichung: unter Downloads

### Bildschirmfreigabe in Veertly mit nur einem Monitor

Wie im Techniktest empfohlen, ist es vom handling her sinnvoll, zwei Monitore für den eigenen Vortrag zu haben.

Nachdem dies aber offenbar nicht allen Referenten\*innen möglich ist, findet Ihr nachstehend eine kleine Anleitung, wie das funktionieren kann. Das Problem besteht in diesem Fall hauptsächlich darin, dass man, sobald die Präsentation (i. d. R. Powerpoint) im Präsentationsmodus geöffnet wurde, nicht mehr auf den Bildschirm der Messeplattform gelangt, da die Präsentation den gesamten Bildschirm ausfüllt und keine Task-Leiste o.ä. mehr zu sehen ist.


#### Lösung:

In der powerpoint-Datei auf „Bildschirmpräsentation“ gehen, dann auf „Bildschirmpräsentation einrichten“ (Bild 1). In dem sich öffnenden Fenster (Bild 2) „Ansicht durch eine Einzelperson (Fenster)“ anklicken. „Ok“. Dann die Präsentation starten. Dann müsste die Präsentation auf der einen Seite des Monitors und der Veertly-Raum auf der anderen Seite zu sehen sein.

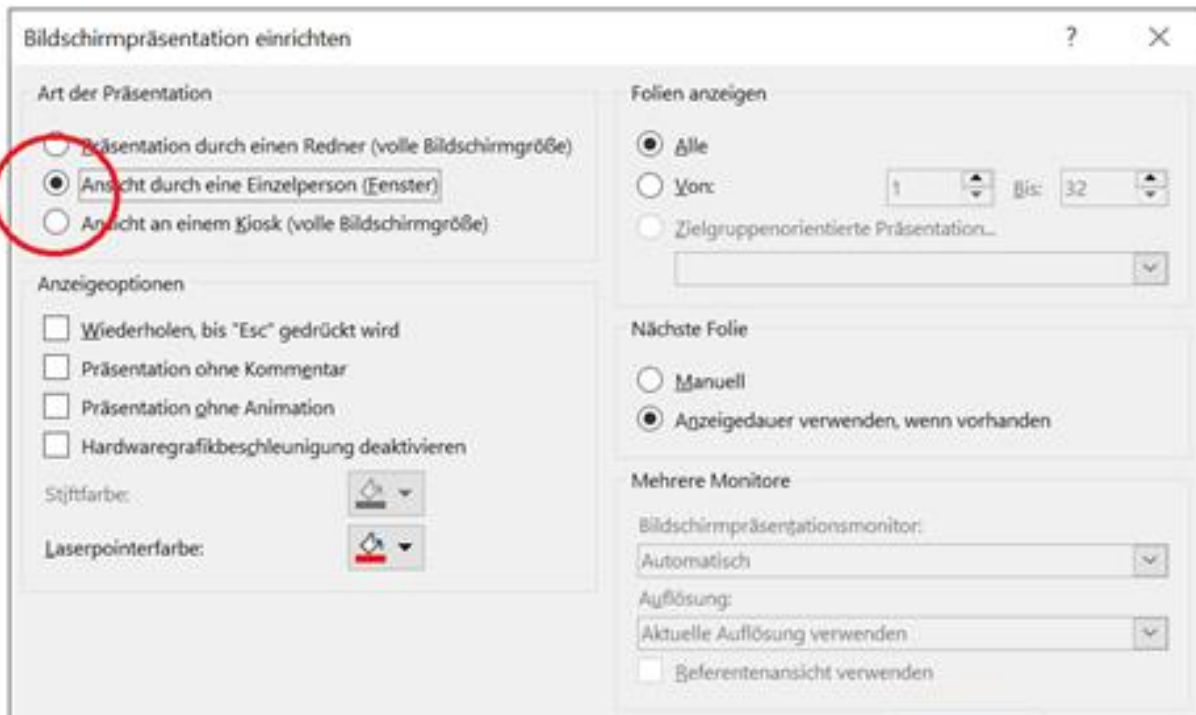
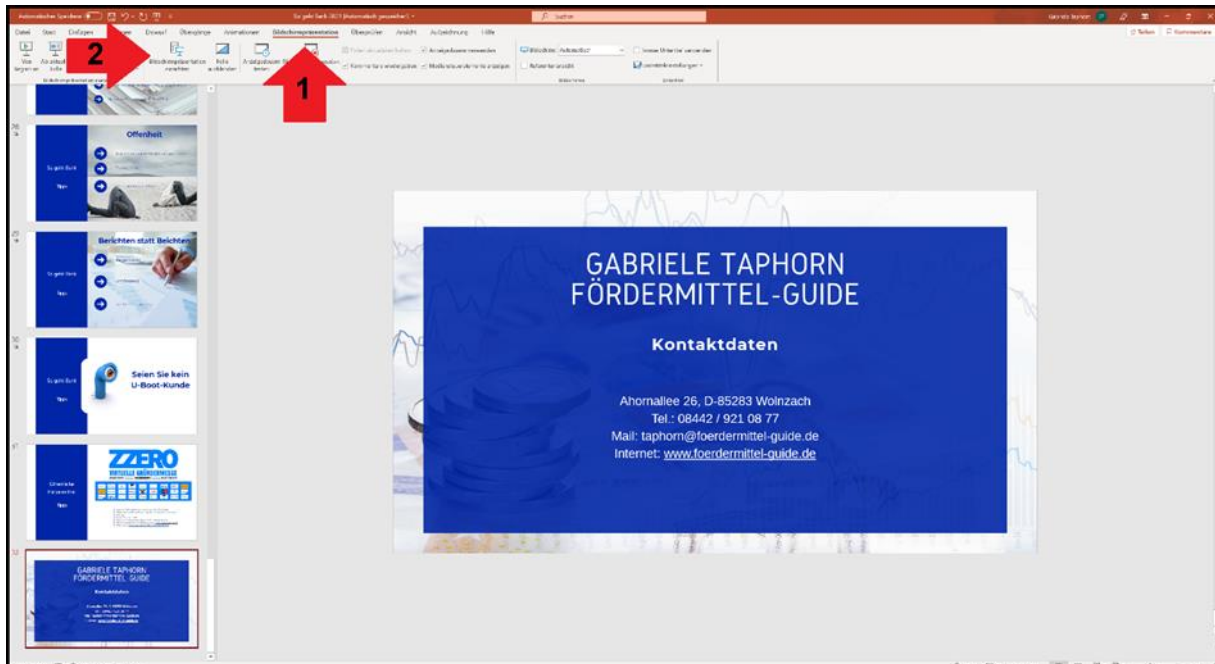
Bitte probiert das vor Messebeginn in einem der Vortragsräume auf der Plattform einmal aus (Tipp: Wenn möglich zu zweit, dann kann der andere bestätigen, dass es funktioniert – oder auch nicht)

## Unsere Sponsorpartner:

ZZERO - Gründermesse 2022



# ZZERO



## Unsere Sponsorpartner:

ZZERO - Gründermesse 2022



# ZZERO

Bitte probiert das vor Messebeginn in einem der Vortragsräume auf der Plattform einmal aus (Tipp: Wenn möglich zu zweit, dann kann der andere bestätigen, dass es funktioniert – oder auch nicht)

## Unsere Sponsorpartner:

ZZERO - Gründermesse 2022

